نمو الأعمال في مواجهة التحديات:
مبكو تسجل إيرادات بقيمة 284.7 مليون ريال سعودي خلال الربع الثالث من عام 2026م، و827.0 مليون ريال سعودي خلال الأشهر التسعة الأولى، بنمو سنوي في الفترتين

جدة، المملكة العربية السعودية | 8 نوفمبر 2026م

أبرز المؤشرات المالية للربع الثالث من عام 2026م

إجمالي الإيرادات: بلغت 284.7 مليون ريال سعودي، مقابل 279.0 مليون ريال سعودي في الربع الثالث من عام 2025م، بارتفاع نسبته 2.0%، بما يعكس مرونة الأداء في ظل التحديات الجيوسياسية.

إجمالي الربح: ارتفع بنسبة 21% ليبلغ 44.0 مليون ريال سعودي، مقارنةً بـ 36.4 مليون ريال سعودي في الربع المماثل من العام السابق.

الربح التشغيلي: بلغ 16.7 مليون ريال سعودي، مقابل 17.0 مليون ريال سعودي في الربع المماثل من عام 2025م، بانخفاض طفيف نسبته 1.8%.

صافي الربح العائد إلى مساهمي الشركة الأم: بلغ 12.9 مليون ريال سعودي، مقارنةً بـ14.3 مليون ريال سعودي في الربع المماثل من عام 2025م، بانخفاض نسبته 9.9%.

إجمالي الدخل الشامل العائد إلى مساهمي الشركة الأم: بلغ 12.9 مليون ريال سعودي، مقابل 14.3 مليون ريال سعودي في الربع المماثل من عام 2025م، بانخفاض نسبته 9.9%.

أبرز المؤشرات التشغيلية للربع الثالث من عام 2026م

جوائز الاستدامة العالمية لدول مجلس التعاون الخليجي 2026 (Global ESG Awards GCC 2026): حصدت مبكو جائزة فئة «توفير فرص العمل وتعزيز بيئة عمل لائقة» و«تعزيز المرونة المؤسسية من خلال ضبط المخاطر»

أفضل بيئات العمل (Great Place to Work): احتلت مبكو المرتبة الثانية عشرة ضمن تصنيف أفضل بيئات العمل في الشرق الأوسط.

الأعمال الهندسية لمشروع PM5: تجاوزت نسبة الإنجاز 98% بنهاية الربع الثالث من عام 2026م.

الأعمال الإنشائية لمشروع PM5: اكتمل تركيب الهيكل الفولاذي لمبنى ماكينة الورق (PM Building)، وبدأت أعمال التركيبات الميكانيكية مع نهاية سبتمبر. كما انطلقت أعمال تركيب ألواح القاعدة (Sole-plate) في 29 سبتمبر 2026م، في محطة رئيسية ضمن مرحلة التركيبات الميكانيكية للمشروع.

الصحة والسلامة والبيئة: سجلت مبكو 917,306 ساعات عمل دون إصابات مؤدية إلى فقدان وقت العمل (LTI) حتى نهاية الربع الثالث من عام 2026م.

نتائج الربع الثالث من عام 2026م

سجلت مبكو نمواً محدوداً في إيرادات الربع الثالث من عام 2026م؛ إذ بلغت 284.7 مليون ريال سعودي، بزيادة سنوية نسبتها 2.0%، مدفوعةً بارتفاع مبيعات ورق الكرتون والورق الصناعي، إلى جانب المناديل الورقية. واستحوذت السوق السعودية على أكثر من 75% من إجمالي الإيرادات، محققةً نمواً بنسبة 2.5% ، فيما أسهمت أسواق أفريقيا وأوروبا في دعم أداء الإيرادات، في حين قابله جزئياً تراجعٌ في أسواق دول مجلس التعاون الخليجي الأخرى والأمريكتين.

بلغ إجمالي الربح 44.0 مليون ريال سعودي، وارتفع هامش الربح الإجمالي إلى 15.4%، مقابل 13.0% في الربع المماثل من العام السابق، بدعم من انخفاض تكاليف التصنيع الثابتة. وفي المقابل، أدى ارتفاع مصاريف البيع والتوزيع والمصاريف الإدارية إلى تراجع الربح التشغيلي بنسبة 1.8%، ليبلغ 16.7 مليون ريال سعودي. على الرغم من انخفاض تكاليف التمويل وعكس مصروف الزكاة، أسهم تراجع الربح التشغيلي وانخفاض دخل التمويل في انخفاض صافي الربح العائد إلى مساهمي الشركة الأم خلال الربع الثالث بنسبة 9.9%، ليبلغ 12.9 مليون ريال سعودي.

نتائج التسعة أشهر الأولى من عام 2026م

واصلت مبكو تحقيق أداء مرن خلال الأشهر التسعة الأولى من عام 2026م، مسجلةً إيرادات بقيمة 827.0 مليون ريال سعودي، بارتفاع نسبته 1.7% مقارنةً بالفترة المماثلة من عام 2025م. وجاء النمو مدفوعاً أساساً بزيادة مبيعات ورق الكرتون والورق الصناعي بنسبة 6%. وأسهم ارتفاع المبيعات وانخفاض تكلفة الإيرادات في نمو إجمالي الربح إلى 127.1 مليون ريال سعودي، مقابل 107.4 مليون ريال سعودي في الفترة المقارنة. وتحسن هامش الربح الإجمالي إلى 15.4% خلال الأشهر التسعة المنتهية في 30 سبتمبر 2026م، مقارنةً بـ13.2% في الفترة المماثلة، مع تعويض جزء من أثر هذا التحسن بارتفاع المصاريف العمومية والإدارية.

حافظ الربح التشغيلي على مستوى قريب من العام السابق، بفضل مواصلة تحسين العمليات التشغيلية وكفاءة إدارة سلاسل الإمداد. وارتفع صافي ربح الفترة بنسبة 12.1% إلى 27.2 مليون ريال سعودي، مقابل 24.3 مليون ريال سعودي خلال الأشهر التسعة الأولى من عام 2025م، مستفيداً من انخفاض تكاليف التمويل والتراجع الملحوظ في مصروف الزكاة.

وخلال الأشهر التسعة المنتهية في 30 سبتمبر 2026م، ارتفعت التدفقات النقدية من الأنشطة التشغيلية إلى 153.5 مليون ريال سعودي، مقارنةً بـ140.4 مليون ريال سعودي في الفترة المماثلة، مدعومةً بمبادرات تحسين العمليات وإدارة النقد. وبلغ صافي التدفقات النقدية المستخدمة في الأنشطة الاستثمارية 576.7 مليون ريال سعودي، مقابل 175.0 مليون ريال سعودي في الفترة المقارنة، بما يعكس استمرار الاستثمار في المشروعين الرئيسيين للمجموعة.

صرّح الأستاذ مصعب بن سليمان المهيدب، رئيس مجلس إدارة شركة الشرق الأوسط لصناعة وإنتاج الورق (مبكو)، قائلاً:

«على مدى أكثر من 25 عاماً، اضطلعت مبكو بدور ريادي في تعزيز الاقتصاد الدائري بالمملكة، وكانت من أوائل الشركات التي واءمت أعمالها مع مستهدفات رؤية المملكة 2030 في كفاءة استخدام الموارد، والحد من النفايات، والمسؤولية البيئية، وتطوير قاعدة صناعية متنوعة ذات جذور محلية راسخة. وأكد أداء الربع الثالث من عام 2026م مجدداً متانة

نموذج أعمالنا؛ فرغم التحديات الجيوسياسية المتباينة في المنطقة، حافظت مبكو على زخم نمو الإيرادات وحسّنت هوامش الربحية، فيما ارتفع صافي الربح خلال الأشهر التسعة الأولى من العام بنسبة 12.1%.

ونعتز باستمرار التقدير الذي يحظى به التزامنا تجاه كوادرنا البشرية على المستوى الإقليمي؛ إذ فازت مبكو خلال الربع بجائزة ضمن جوائز الاستدامة العالمية لدول مجلس التعاون الخليجي 2026 (Global ESG Awards GCC 2026)، عن فئة «توفير فرص العمل وتعزيز بيئة عمل لائقة». كما احتلت المرتبة الثانية عشرة ضمن تصنيف أفضل بيئات العمل في الشرق الأوسط (Great Place to Work). وتجسّد هذه الإنجازات قناعتنا بأن الكوادر المؤهلة والمتفاعلة والمُمكّنة هي أساس التنمية الصناعية المستدامة، وتنسجم مع مستهدفات رؤية المملكة 2030 في تنمية رأس المال البشري والتوطين وتعزيز جودة فرص العمل.

ويمضي تحولنا الاستراتيجي وفق نهج منضبط؛ فقد وافق المساهمون على إعادة تخصيص 291.1 مليون ريال سعودي لمشروع PM5، بما يعزز تمويل مشروع التوسع الرئيسي ويعبّر عن ثقتهم في مستقبل مبكو. وعند اكتماله، سيسهم المشروع في رفع قدرتنا على تحويل كميات أكبر من المواد المستردة إلى منتجات ذات قيمة مضافة، وتعزيز مساهمتنا في الاقتصاد الدائري بالمملكة. ومن خلال مشروعي PM5 وTM6، ضمن خططنا الاستثمارية الحالية والمستقبلية، نواصل دعم الأولويات الوطنية للصناعة والاستدامة، والعمل على تحقيق قيمة مستدامة طويلة الأجل لجميع أصحاب المصلحة».

صرّح الأستاذ فيصل حداوي، الرئيس التنفيذي لشركة الشرق الأوسط لصناعة وإنتاج الورق (مبكو)، قائلاً:

«واصلت مبكو نمو إيراداتها خلال الربع الثالث من عام 2026م، وحافظت على مستويات مستقرة لهوامش الربحية رغم ضغوط التكاليف والتحديات في سلاسل الإمداد؛ إذ ارتفعت الإيرادات بنسبة 2.0% على أساس سنوي لتصل إلى 284.7 مليون ريال سعودي. وجاء هذا النمو من مبيعات ورق الكرتون والورق الصناعي والمناديل الورقية. وظلت المملكة العربية السعودية سوقنا الرئيسية، مستحوذةً على أكثر من 75% من إجمالي الإيرادات. وأسهم تحسين المزيج البيعي سواء عن طريق التوزيع الجغرافي وتنويع المنتجات وتطبيق منهجيات تسعير مدروسة في تعزيز مرونة نموذج أعمالنا، ودعم جهود رفع الكفاءة التشغيلية مع مواصلة تمويل خطط النمو المستقبلية. وانعكست مبادراتنا لتحسين العمليات في ارتفاع هامش الربح الإجمالي إلى 15.4%، مقارنةً بـ13.0% في الربع الثالث من عام 2025م.

وتقدّم نتائج الأشهر التسعة الأولى صورة أشمل عن الأداء، وتؤكد التزامنا بالكفاءة التشغيلية؛ فقد ارتفعت الإيرادات وإجمالي الربح وصافي الربح بنسب 1.7% و18.4% و12.1% على التوالي. ويعكس المركز المالي للمجموعة في 30 سبتمبر 2026م استمرار توسع أعمالها، مع نمو إجمالي الأصول وإجمالي حقوق الملكية بنسبة 19.8% و1.9% على التوالي.

وأحرز برنامجنا الاستثماري الاستراتيجي تقدماً ملموساً، تُرجم إلى إنجازات تنفيذية على أرض الواقع؛ إذ بلغت الاستثمارات التراكمية حتى 30 سبتمبر 2026م نحو 687.9 مليون ريال سعودي في مشروع PM5، و272.7 مليون ريال سعودي في مشروع TM6.

وبنهاية الربع الثالث من عام 2026م، تجاوز إنجاز الأعمال الهندسية لمشروع PM5 نسبة 98%، فيما واصل مشروع TM6 التقدم نحو الجاهزية التشغيلية، مع استهداف بدء التشغيل التجريبي في الربع الأول من عام 2027م. وشملت الإنجازات الميدانية اكتمال الهيكل الفولاذي لمبنى ماكينة الورق وبدء التركيبات الميكانيكية، بما يدعم الجدول المستهدف لبدء

التشغيل الأولي لمشروع PM5 في الربع الأول من عام 2028م. كما عززت موافقة المساهمين على إعادة تخصيص 291.1 مليون ريال سعودي للمشروع مرونة تمويله ودعمت استمرار تنفيذ برنامجه الاستثماري.

وأسهمت الإدارة المنضبطة لرأس المال العامل في تعزيز قدرتنا على توليد النقد وتحسين دورة التحويل النقدي.

ونتطلع إلى المرحلة المقبلة بالتركيز على ضبط المصاريف التشغيلية، وتحسين هوامش الربحية، وتنفيذ مشروعي PM5 وTM6 وفق الخطط المعتمدة، بما يعزز جاهزية مبكو للاستفادة من فرص النمو المقبلة في السوق».

متوسط معدل استغلال الطاقة الإنتاجية

تُحدَّد الطاقة الإنتاجية الاسمية وفق درجات قياسية معينة من المنتجات وظروف تشغيل محددة، بينما تتأثر الطاقة الإنتاجية الفعلية بالمزيج البيعي، بما يشمله من درجات قياسية ومتخصصة. وقد تنخفض معدلات استغلال الطاقة الإنتاجية عند تصنيع الدرجات المتخصصة، إلا أن هذه المنتجات تحقق عادةً هوامش ربح أعلى، وتعزز الربحية الإجمالية للمجموعة.

وخلال الأشهر التسعة الأولى من عام 2026م، ارتفع معدل استغلال الطاقة الإنتاجية في مجموعة منتجات ورق الكرتون من 88% إلى 91%. وفي مجموعة منتجات المناديل الورقية، استقر المعدل تقريباً، مع انخفاض طفيف بنسبة 1% إلى 94%.

أبرز المستجدات:

- نفذت الفرق التشغيلية والفنية تعديلات وتحسينات تقنية وتشغيلية عدة لرفع قدرات الماكينات، وتمكينها من إنتاج درجات ورقية أعلى قيمةً وأفضل من حيث هوامش الربح.
- هذا المزيج البيعي، ورغم احتمال انخفاض معدل الاستغلال الفعلي للطاقة الإنتاجية انخفاضاً طفيفاً مقارنةً بالطاقة الاسمية، فإنه ذلك يعكس مفاضلة استراتيجية مدروسة تمنح الأولوية للربحية وخلق القيمة، بدلاً من التركيز على أحجام الإنتاج وحدها.
- ينصبّ التركيز على تعظيم الربحية الإجمالية، وليس مجرد رفع معدل استغلال الطاقة الإنتاجية.

ملخص قائمة الدخل

القيم بالريال السعودي

	لفترة الثلاثة أشهر المنتهية 30 سبتمبر			لفترة التسعة أشهر المنتهية 30 سبتمبر		
	2026 (غير مُراجعة)	*2025 (غير مُراجعة)*	***التغير السنوي***	***2026 (غير مُراجعة)***	*2025 (غير مُراجعة)*	***التغير السنوي***
الإيرادات	**284,684,691**	278,974,988	**2%**	***826,989,885***	*813,194,576*	**2%**
تكلفة الإيرادات	**-240,705,306**	-242,616,513	**-1%**	***-699,880,171***	*-705,827,979*	**-1%**
إجمالي الربح	**43,979,385**	36,358,475	**21%**	***127,109,714***	*107,366,597*	**18%**
مصاريف البيع والتوزيع	**-3,973,749**	-3,142,657	**26%**	**-11,066,082**	-12,941,395	**-14%**
المصاريف العمومية والإدارية	**-22,484,248**	-19,749,485	**14%**	**-72,617,521**	-64,634,700	**12%**
عكس خسائر / (خسائر) انخفاض قيمة الأصول المالية	**-1,568,581**	1,462,834	**-207%**	**-4,645,343**	3,981,567	**-217%**
صافي الإيرادات التشغيلية الأخرى	**774,952**	2,103,054	**-63%**	**3,091,207**	8,443,080	**-63%**
الربح التشغيلي / (الخسارة التشغيلية)	**16,727,759**	17,032,221	**-2%**	**41,871,975**	42,215,149	**-1%**
تكاليف التمويل	**-8,157,996**	-8,266,778	**-1%**	**-24,055,784**	-27,201,089	**-12%**
دخل التمويل	**3,540,405**	7,835,070	**-55%**	**12,346,602**	20,125,799	**-39%**
الربح / (الخسارة) قبل الزكاة	**12,110,168**	16,600,513	**-27%**	**30,162,793**	35,139,859	**-14%**
مصروف الزكاة	**1,201,008**	-2,645,574	**-**	**-2,922,593**	-10,840,261	**-73%**
صافي الربح / (الخسارة) للفترة	**13,311,176**	13,954,939	**-5%**	**27,240,200**	24,299,598	**12%**
يُعزى إلى:						
مساهمو الشركة الأم	**12,895,950**	14,309,487	**-10%**	**26,190,398**	24,866,214	**5%**
الحصص غير المسيطرة	**415,226**	-354,548	**-**	**1,049,802**	-566,616	**-**
	13,311,176	13,954,939	**-5%**	**27,240,200**	24,299,598	**12%**
الدخل الشامل الآخر:						
بنود لن يُعاد تصنيفها لاحقاً ضمن الربح أو الخسارة:						
مكاسب إعادة قياس التزامات المنافع المحددة للموظفين	**-**	-	**-**	**2,873,495**	723,351	**297%**
إجمالي الدخل الشامل / (الخسارة) للفترة	**13,311,176**	13,954,939	**-5%**	**30,113,695**	25,022,949	**20%**
يُعزى إلى:						
مساهمو الشركة الأم	**12,895,950**	14,309,487	**-10%**	**29,053,117**	25,610,393	**13%**
الحصص غير المسيطرة	**415,226**	-354,548	**-**	**1,060,578**	-587,444	**-**
	13,311,176	13,954,939	**-5%**	**30,113,695**	25,022,949	**20%**
ربحية / (خسارة) السهم:						
ربحية / (خسارة) السهم العائدة إلى المساهمين العاديين في الشركة الأم (ريال سعودي):						
الأساسية والمخففة	**0.15**	0.17	**-12%**	**0.30**	0.29	**3%**

التوزيع الجغرافي للإيرادات

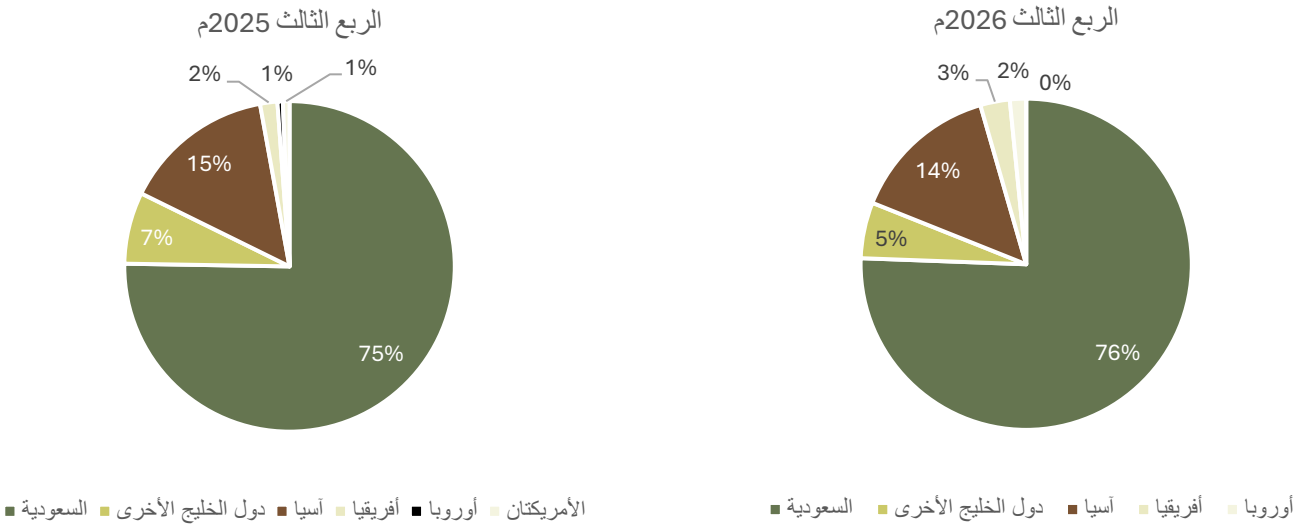

الإيرادات حسب المنطقة الجغرافية (ريال سعودي)	لفترة الثلاثة أشهر المنتهية في 30 سبتمبر	
	2025	2026
المملكة العربية السعودية	209,968,495	215,181,592
دول مجلس التعاون الخليجي الأخرى	19,575,248	15,554,849
آسيا	41,441,690	41,242,509
أفريقيا	4,712,996	8,187,173
أوروبا	1,482,694	4,518,568
الأمريكتان	1,793,865	-
إجمالي الإيرادات	**278,974,988**	**284,684,691**

أداء مجموعات المنتجات

مزيج إيرادات الربع الثالث من عام 2025م

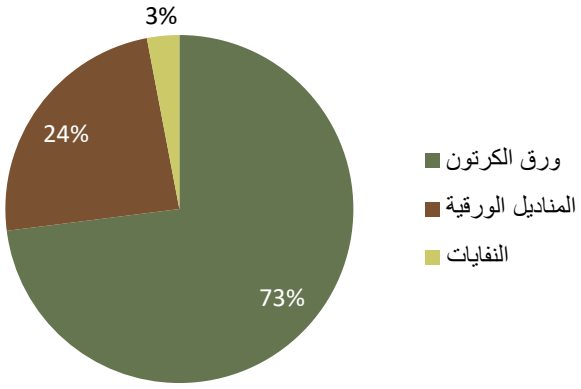

مزيج إيرادات الربع الثالث من عام 2026م

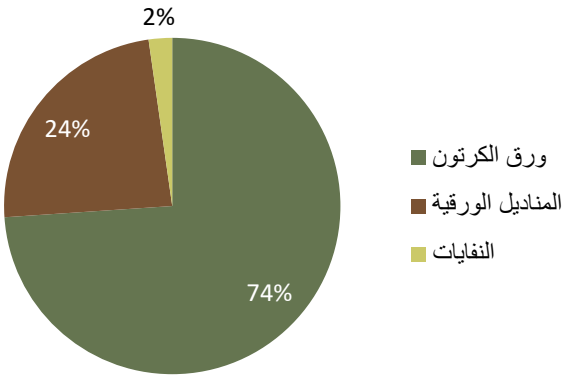

- ظلت مجموعة منتجات ورق الكرتون والورق الصناعي النشاط الرئيسي لمبكو، مستحوذاً على نحو ثلاثة أرباع إجمالي إيراداتها. وأسهم تحسين المزيج البيعي، إلى جانب الاستغلال الأمثل للطاقة الإنتاجية، في دعم نمو إيرادات المجموعة.
- ارتفع متوسط سعر البيع للوحدة في مجموعات المنتجات الأعمال الثلاثة خلال الربع الثالث من عام 2026م، مقارنةً بالربع المماثل من عام 2025م.
- وخلال الأشهر التسعة الأولى من عام 2026م، ارتفعت أسعار بيع ورق الكرتون والورق الصناعي، فيما سجلت مجموعتي المنتجات الأخريين انخفاضاً طفيفاً في الأسعار.

جسر التغير السنوي في إيرادات الربع الثالث (مليون ريال سعودي)

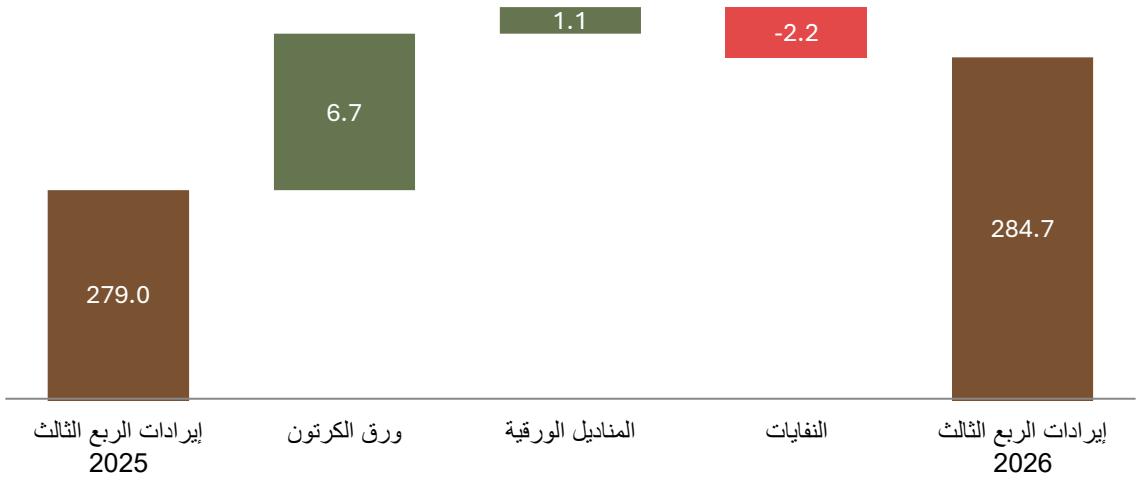

تحليل قائمة الدخل:

إجمالي الربح: ارتفع بنسبة 21.0% على أساس سنوي خلال الربع الثالث من عام 2026م ليصل إلى 44.0 مليون ريال سعودي، بدعم من نمو الإيرادات بنسبة 2.0% وانخفاض تكلفة الإيرادات. ونتيجةً لذلك، تحسن هامش الربح الإجمالي إلى 15.4%، مقابل 13.0% في الربع المماثل من العام السابق. وخلال الأشهر التسعة الأولى، نما إجمالي الربح بنسبة 18.4% إلى 127.1 مليون ريال سعودي.

الربح التشغيلي: انخفض بنسبة 1.8% خلال الربع الثالث إلى 16.7 مليون ريال سعودي، متأثراً بارتفاع مصاريف البيع والتوزيع والمصاريف العمومية والإدارية، بينما استقر الربح التشغيلي للأشهر التسعة الأولى عند مستوى قريب من الفترة المقارنة، مسجلاً 41.9 مليون ريال سعودي.

الربح قبل الزكاة: تراجع بنسبة 27.0% خلال الربع الثالث إلى 12.1 مليون ريال سعودي، متأثراً بصورة أساسية بانخفاض دخل التمويل بنسبة 54.8%.

صافي الربح وإجمالي الدخل الشامل: بلغ صافي ربح الربع الثالث من عام 2026م، على مستوى المجموعة، 13.3 مليون ريال سعودي، بانخفاض نسبته 4.6% على أساس سنوي. وارتفع صافي ربح الأشهر التسعة الأولى بنسبة 12.1% إلى 27.2 مليون ريال سعودي. كما نما إجمالي الدخل الشامل للأشهر التسعة الأولى بنسبة 20.3% إلى 30.1 مليون ريال سعودي، مدعوماً بانخفاض مصروف الزكاة ومكاسب إعادة قياس التزامات منافع الموظفين.

ملخص قائمة المركز المالي

القيم بالريال السعودي

	30 سبتمبر 2026 (غير مُراجعة)	31 ديسمبر 2025 (مُراجعة)	التغير %
الأصول			
الأصول غير المتداولة			
الممتلكات والآلات والمعدات	**2,086,662,325**	1,431,865,458	46%
عقارات استثمارية	**32,330,000**	-	-
الأصول غير الملموسة	**13,891,300**	17,056,251	-19%
إجمالي الأصول غير المتداولة	**2,132,883,625**	1,448,921,709	47%
الأصول المتداولة			
المخزون	**160,877,825**	215,492,407	-25%
الذمم المدينة التجارية	**343,503,912**	347,694,427	-1%
المدفوعات المقدمة والذمم المدينة الأخرى	**8,258,467**	11,503,557	-28%
أصول متداولة أخرى	**191,676,031**	149,290,684	28%
النقد والودائع قصيرة الأجل	**359,760,946**	495,352,589	-27%
إجمالي الأصول المتداولة	**1,064,077,181**	1,219,333,664	-13%
إجمالي الأصول	**3,196,960,806**	2,668,255,373	20%
حقوق الملكية والالتزامات			
حقوق الملكية			
رأس المال	**866,666,650**	866,666,650	-
علاوة إصدار الأسهم	**419,999,979**	419,999,979	-
الأرباح المحتجزة	**370,555,637**	341,502,520	9%
حقوق الملكية العائدة إلى مساهمي الشركة الأم	**1,657,222,266**	1,628,169,149	2%
الحصص غير المسيطرة	**-6,369,783**	(7,430,361)	-14%
إجمالي حقوق الملكية	**1,650,852,483**	1,620,738,788	2%
الالتزامات			
الالتزامات غير المتداولة			
قروض طويلة الأجل محمّلة بفوائد	**580,049,312**	257,106,834	126%
التزامات الإيجار	**19,595,786**	20,651,883	-5%
التزامات المنافع المحددة للموظفين	**35,629,447**	38,139,995	-7%
إجمالي الالتزامات غير المتداولة	**635,274,545**	315,898,712	101%
الالتزامات المتداولة			
الجزء المتداول من القروض طويلة الأجل المحمّلة بفوائد	**77,498,689**	120,009,417	-35%
قروض قصيرة الأجل محمّلة بفوائد	**359,631,501**	337,301,909	7%
الذمم الدائنة التجارية والأخرى	**457,902,794**	251,545,855	82%
التزامات متداولة أخرى	**10,872,630**	9,220,823	18%
الزكاة المستحقة	**4,928,164**	13,539,869	-64%
إجمالي الالتزامات المتداولة	**910,833,778**	731,617,873	24%
إجمالي الالتزامات	**1,546,108,323**	1,047,516,585	48%
إجمالي حقوق الملكية والالتزامات	**3,196,960,806**	2,668,255,373	20%

تحليل قائمة المركز المالي:

إجمالي الأصول: ارتفع بنسبة 19.8% ليصل إلى 3.2 مليار ريال سعودي في 30 سبتمبر 2026م، مقابل 2.7 مليار ريال سعودي في نهاية عام 2025م، مدفوعاً بمواصلة الإنفاق الرأسمالي. وبلغت الأصول غير المتداولة نحو 2.1 مليار ريال سعودي، مع نمو الممتلكات والآلات والمعدات بنسبة 45.7%، وإضافة عقارات استثمارية بقيمة 32.3 مليون ريال سعودي. في المقابل، انخفضت الأصول المتداولة بنسبة 12.7% إلى نحو 1.1 مليار ريال سعودي، نتيجة تراجع المخزون واستخدام جزء من النقد لتمويل الاستثمارات الرأسمالية.

إجمالي حقوق الملكية والالتزامات: ارتفع بنسبة 19.8% ليبلغ 3.2 مليار ريال سعودي. وسجل إجمالي حقوق الملكية نمواً بنسبة 1.9% إلى نحو 1.7 مليار ريال سعودي، بدعم من ارتفاع الأرباح المحتجزة بنسبة 8.5% إلى 370.6 مليون ريال سعودي.

الالتزامات والقروض: ارتفع إجمالي الالتزامات بنسبة 47.6% ليصل إلى نحو 1.5 مليار ريال سعودي. وزادت الالتزامات غير المتداولة بنسبة 101.1% إلى 635.3 مليون ريال سعودي، مدفوعةً أساساً بارتفاع القروض طويلة الأجل المحمّلة بفوائد من 257.1 مليون ريال سعودي إلى 580.0 مليون ريال سعودي لتمويل مشروعات التوسع. كما ارتفعت الالتزامات المتداولة بنسبة 24.5% إلى 910.8 مليون ريال سعودي، نتيجة زيادة القروض قصيرة الأجل والذمم الدائنة التجارية.

تحليل الديون

القيم بآلاف الريالات السعودية

	ديسمبر 2025	سبتمبر 2026	التغير %
القروض قصيرة الأجل	337,302	359,632	7%
القروض المتوسطة والطويلة الأجل*	377,116	657,548	74%
إجمالي الدين	714,418	**1,017,180**	42%

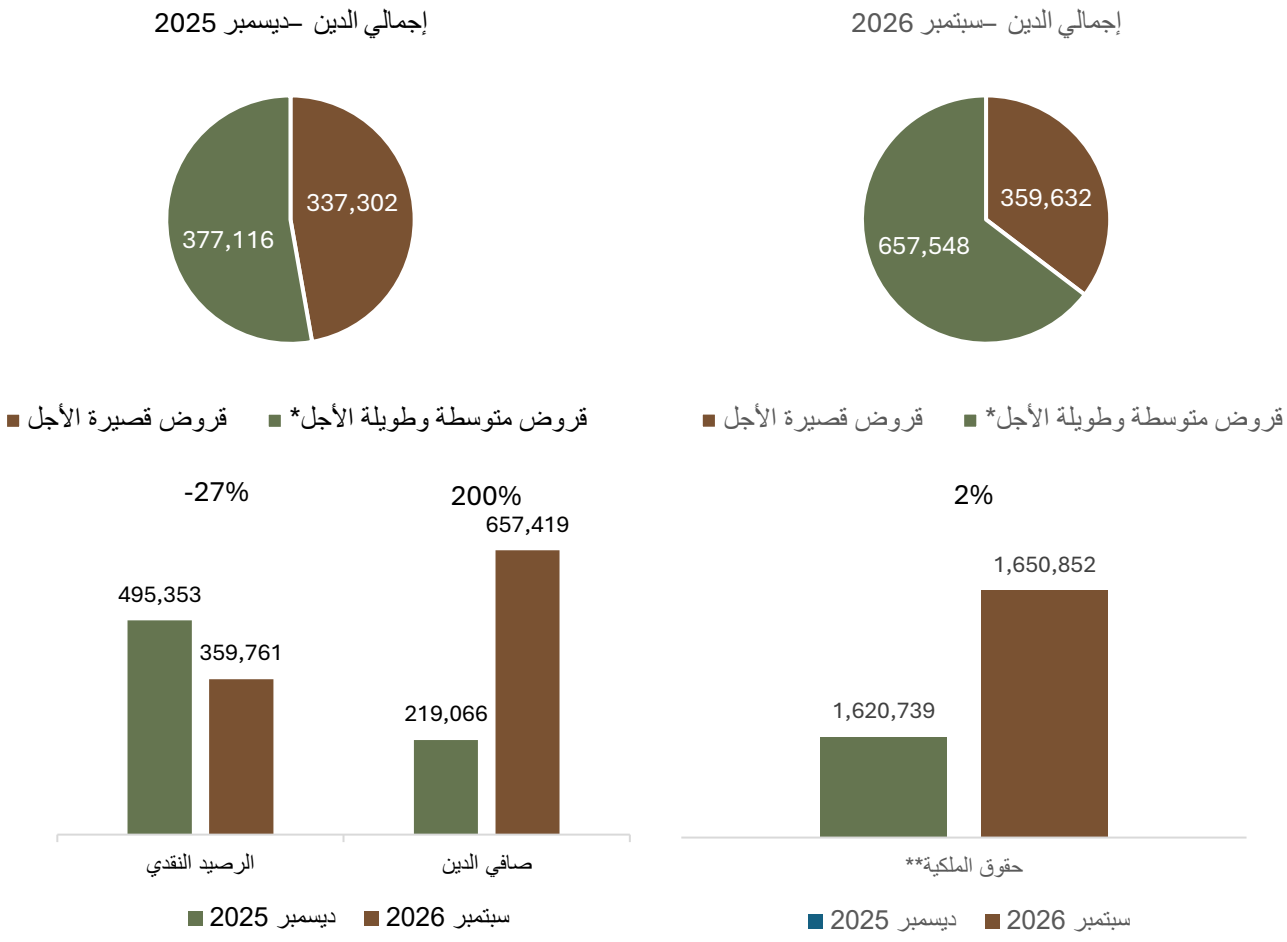

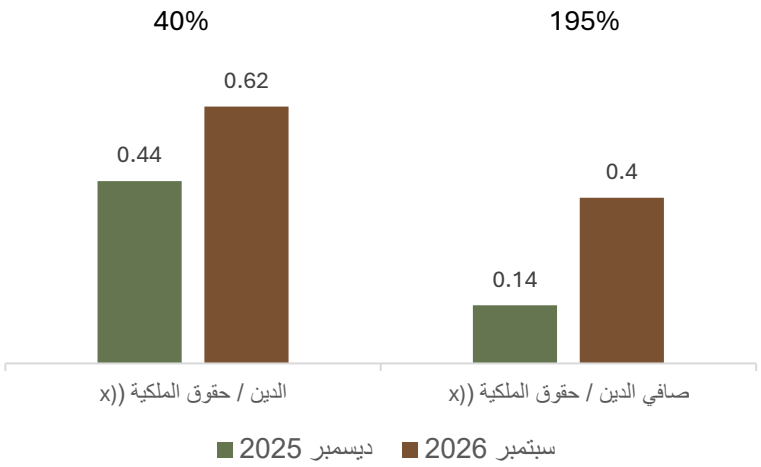

* تشمل القروض المتوسطة والطويلة الأجل (MTL) الجزء المتداول من القروض طويلة الأجل، بعد خصم تكاليف التمويل المؤجلة (DFC).

** يشمل إجمالي حقوق الملكية الحصص غير المسيطرة.

*** صافي الدين = إجمالي القروض المحمّلة بفوائد (باستثناء التزامات الإيجار) مطروحاً منه النقد وما في حكمه.

- **ارتفاع إجمالي الدين:** نما بنسبة 42% من 714,418 ألف ريال سعودي في ديسمبر 2025م إلى 1,017,180 ألف ريال سعودي في سبتمبر 2026م، مدفوعاً باحتياجات تمويل المشروعين الرئيسيين للمجموعة.

- **ارتفاع القروض المتوسطة والطويلة الأجل:** زادت هذه القروض (MTL) بنسبة 74% من 377,116 ألف ريال سعودي إلى 657,548 ألف ريال سعودي، لتشكّل المحرك الرئيسي لنمو المديونية في إطار تمويل مشروعات التوسع الرأسمالي. وفي المقابل، ارتفعت القروض قصيرة الأجل (STL) بنسبة أقل بلغت 7%، من 337,302 ألف ريال سعودي إلى 359,632 ألف ريال سعودي.

- **نمو محدود في القروض قصيرة الأجل:** لم تتجاوز الزيادة في القروض قصيرة الأجل (STL) نسبة 7%، من 337,302 ألف ريال سعودي في ديسمبر 2025م إلى 359,632 ألف ريال سعودي في سبتمبر 2026م. ويعكس هذا النمو المحدود انضباط استخدام تسهيلات تمويل رأس المال العامل، بالتوازي مع إعطاء الأولوية للتمويل طويل الأجل للمشروعات الرأسمالية.

نبذة عن مبكو

تُعد شركة الشرق الأوسط لصناعة وإنتاج الورق (مبكو) الشركة الرائدة والمتكاملة رأسياً في صناعة الورق بمنطقة الشرق الأوسط؛ إذ تقدم محفظة متنوعة من ورق الكرتون وورق التعبئة والتغليف الصناعي والأوراق المتخصصة. وتخدم منتجاتها قطاعات التعبئة والتغليف والتشييد والأثاث وصناعة الأنابيب الورقية، وتصل إلى أكثر من 40 دولة في الشرق الأوسط وأفريقيا وأوروبا وجنوب آسيا والأمريكتين.

وانطلاقاً من التزامها بالاستدامة والتميز الصناعي، تعتمد مبكو تقنيات إنتاج متطورة وموفرة للطاقة والمياه لتحقيق أثر بيئي واقتصادي إيجابي. وتدير المجموعة منظومة تشغيلية متكاملة تضم شركاتها التابعة المتخصصة، ومنها «واسكو» و«استدامة» في جمع النفايات وفرزها وتطوير البنية التحتية البيئية، و«جذور» في تصنيع المناديل الورقية ضمن أحد قطاعات النمو الواعدة. وتسهم هذه المنظومة في تأمين سلسلة إمداد محلية ومرنة للمواد الخام، وتعزيز الاقتصاد الدائري، وتوليد قيمة ملموسة للاقتصاد السعودي بما يتوافق مع مستهدفات رؤية المملكة 2030.

مبكو شركة مدرجة في السوق المالية السعودية (تداول) برمز التداول «مبكو» (1202). ولمزيد من المعلومات، يُرجى زيارة الموقع الإلكتروني:www.mep.co.

للتواصل مع علاقات المستثمرين

مدير علاقات المستثمرين: أيمن طه

investors@mep.co

+966 12 638 0111

+966 50 583 9428

www.mep.co